

## SPring-8/SACLA 有償利用料収入の実績

### 有償利用：成果専有と公開優先

公益財団法人高輝度光科学研究センター  
利用推進部

#### 1. SPring-8/SACLA 有償利用（成果専有と公開優先）の実績

1997B 期（供用開始）から 2019B 期までに実施された有償利用にかかる利用料の実績について集計した。

共用ビームライン（共用 BL）、専用ビームライン（専用 BL）、及び一部共用にビームタイムを供している理研 BL（共用供出理研 BL）において実施された成果専有利用（一般課題、時期指定課題 [測定代行課題及び産業利用準備課題を含む]）、成果公開優先利用を対象としている。

SPring-8 については、総累積、10 年間累積、及び 2019 年度（1 年間）の実績について、それぞれに総計、共用 BL、専用 BL、及び共用供出理研 BL ごとに集計した。

SACLA については、2012 年の供用開始から 2019 年までの総累積、及び 2019 年度（1 年間）の実績を集計した。

調査日：2020/04/01  
(単位：千円)

SPring-8	1997-2019 (総累計)			2010-2019 (10 年間累計)			2019 (1 年間)		
	有償利用料収入	うち成果専有	うち公開優先	有償利用料収入	うち成果専有	うち公開優先	有償利用料収入	うち成果専有	うち公開優先
総計	4,655,514	3,835,618	819,896	3,071,745	2,389,595	682,150	356,723	293,499	63,224
共用 BL	3,752,336	2,941,987	810,349	2,572,691	1,896,960	675,731	271,208	208,770	62,438
専用 BL <sup>1</sup>	731,241	731,241	—	317,285	317,285	—	54,639	54,639	—
理研 BL <sup>2</sup>	171,937	162,390	9,547	181,769	175,350	6,419	30,876	30,090	786

(単位：千円)

SACLA	2012-2019 (総累計)	2019 (1 年間)
	有償利用料収入	有償利用料収入
BL1-3	7,137	1,647

#### ●SPring-8 集計対象 BL

共用 BL — 計 26 本

BL01B1 BL02B1 BL02B2 BL04B1 BL04B2 BL08W BL09XU BL10XU BL13XU BL14B2 BL19B2  
BL20XU BL20B2 BL25SU BL27SU BL28B2 BL35XU BL37XU BL39XU BL40XU BL40B2 BL41XU  
BL43IR BL45XU BL46XU BL47XU

専用 BL<sup>1</sup> — 計 18 本

BL03XU BL07LSU BL08B2 BL11XU BL12XU BL12B2 BL14B1 BL15XU BL16XU BL16B2 BL22XU  
BL23SU BL24XU BL28XU BL31LEP BL33XU BL33LEP BL44XU

理研 BL<sup>2</sup> — 計 13 本

BL05XU BL17SU BL19LXU BL26B1 BL26B2 BL29XU BL32XU BL32B2<sup>1</sup> BL36XU<sup>1</sup> BL38B1 BL38B2<sup>2</sup>  
BL43LXU<sup>2</sup>BL44B2

#### ●備考

\*1：BL32B2 は専用 BL に含めた（2012/03/29 に設置期間終了）。BL36XU は専用 BL に含めた（2020/04/01 では理研 BL）。

\*2：理研 BL のうち BL38B2 及び BL43LXU は、2019B 期時点でビームタイムを共用に供していない。

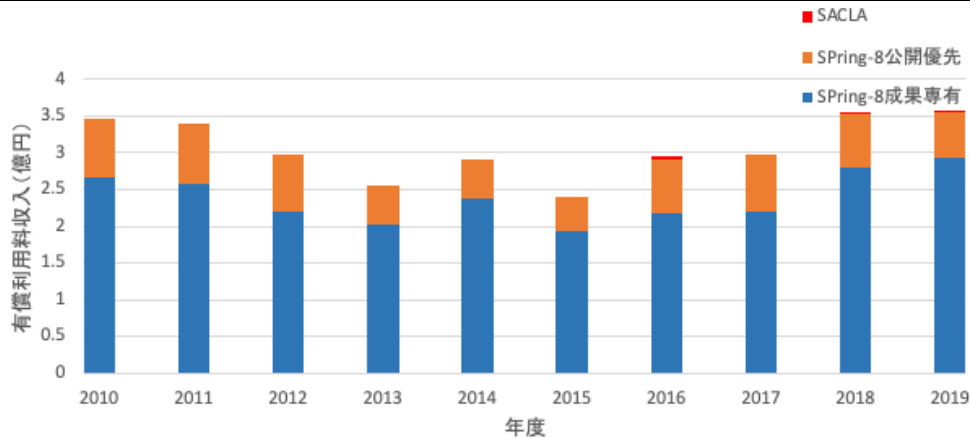
## 2. SPring-8/SACLA 有償利用料収入の年次推移

2010年度から2019年度までのSPring-8/SACLAにおける有償利用料収入の年次推移について集計した。

調査日：2020/04/01

(単位：億円)

年度	2010	2011	2012	2013	2014	2015	2016	2017	2018	2019
SPring-8	3.47	3.41	2.97	2.55	2.91	2.41	2.91	2.98	3.53	3.57
SACLA*	—	—	—	—	—	—	0.04	—	0.02	0.02



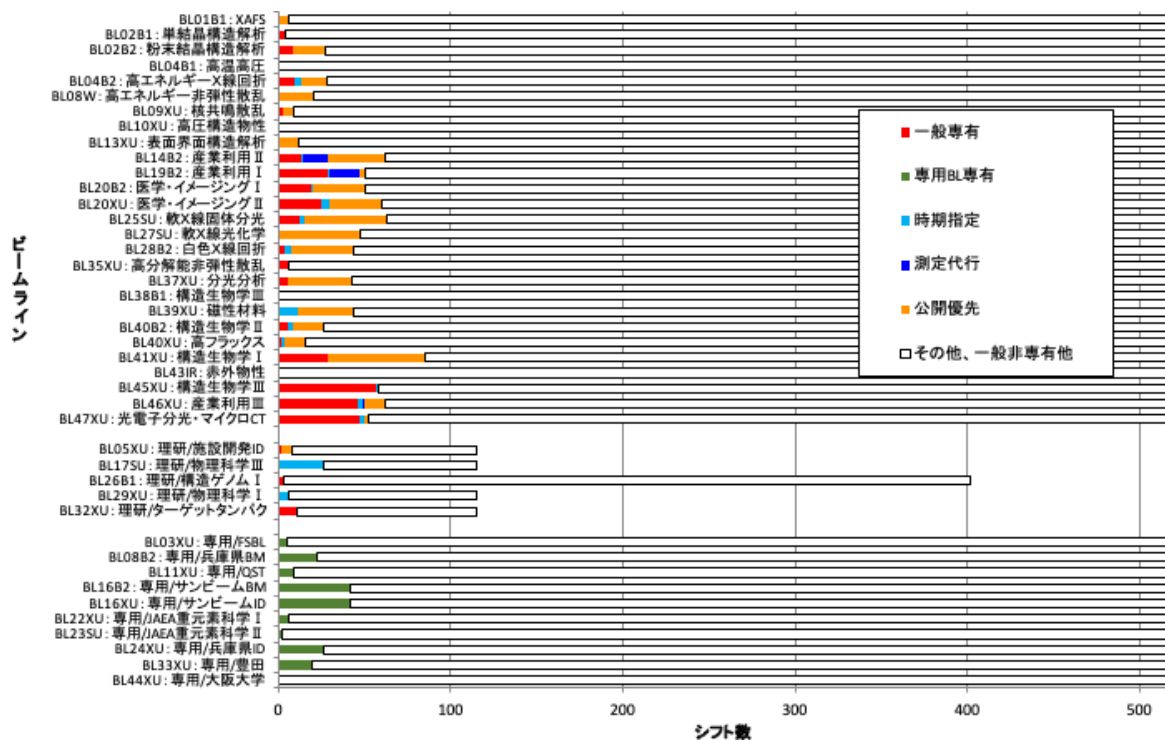
●備考

\*SACLAの供用開始は2012A期より。

## 3. 2019年度のSPring-8有償利用の状況 (シフト数)

2019年度のSPring-8有償利用の状況について、ビームライン (BL) ごとにシフト数を集計した。共用BLは26本について全て表示、専用BL及び共用供出理研BLは有償利用実績があったBLのみ表示している。

調査日：2020/04/01

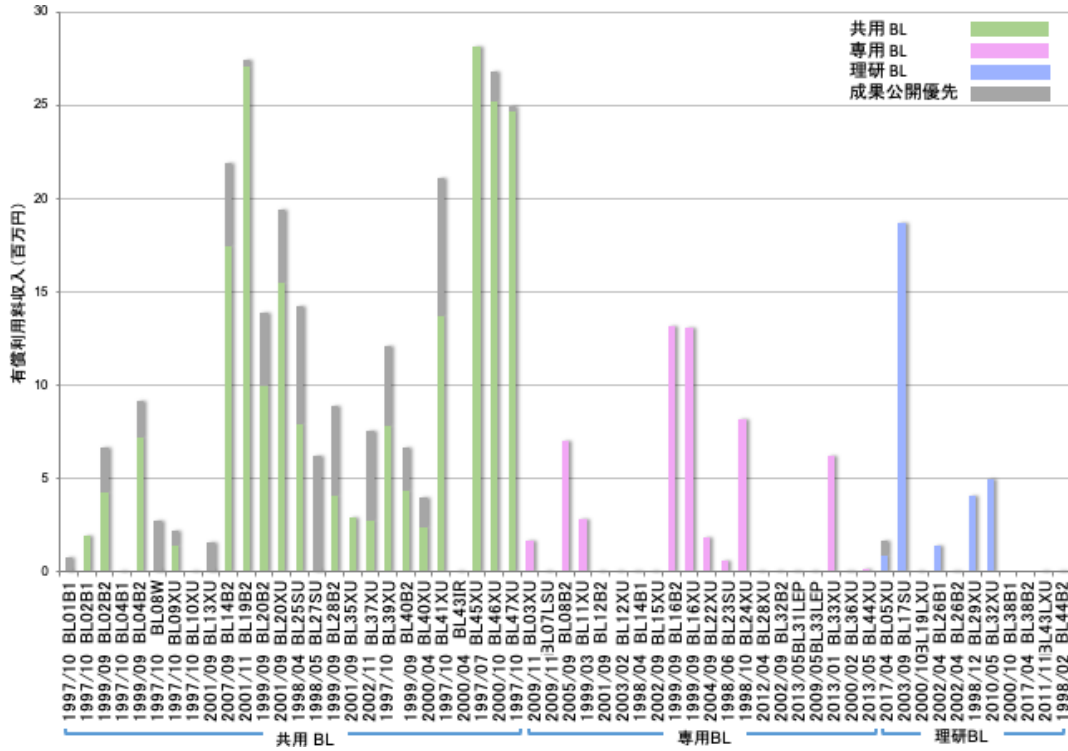


●共用BL26本は全表示。共用供出理研BLおよび専用BLは、有償利用実績があったBLのみ表示。

4. SPring-8 の BL 別の年間有償利用料収入 (2019 年度)

2019 年度における SPring-8 の年間有償利用料収入の実績を BL ごとに集計した。

調査日：2020/04/01



5. SPring-8 の BL 別の 10 年間累積有償利用料収入 (2010-2019 年度)

2010 年度から 2019 年度までの 10 年間における SPring-8 の年間有償利用料収入の累積による実績を BL ごとに集計した。

調査日：2020/04/01

