

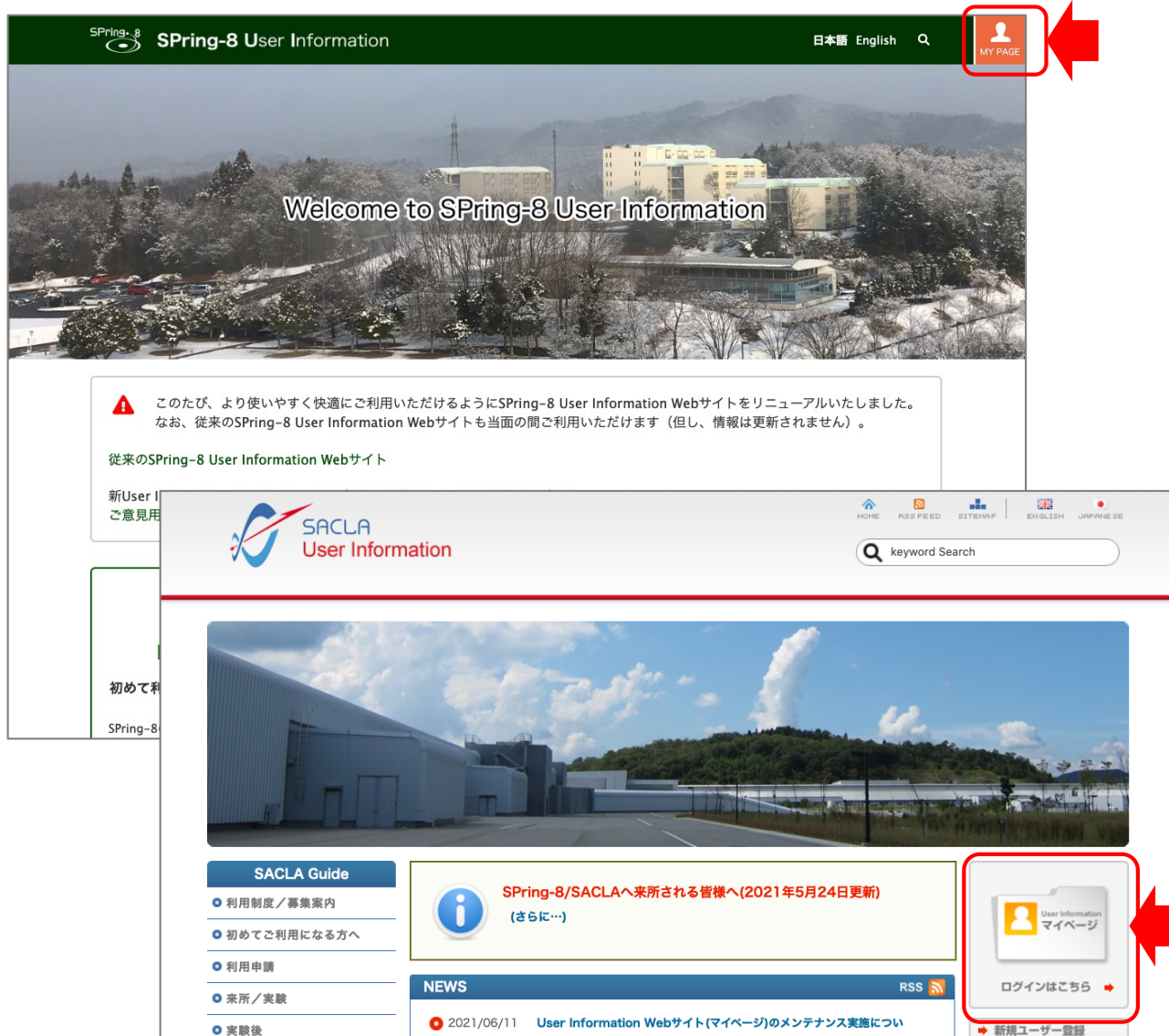
課題申請書ダウンロードマニュアル

How to download a file of the Proposal Application

課題申請書（専用ビームラインの場合は利用計画書）ファイルは、SPRing-8/SACLA User Information (UI) サイトの **マイページ** からダウンロードできます。

A file of the Proposal Application of your proposed research can be downloaded from **MY PAGE** of the SPRing-8/SACLA User Information (UI) site.

- SPRing-8 UI website: <https://user.spring8.or.jp/>
- SACLA UI website: <http://sacra.xfel.jp/>




The screenshot shows the SPRing-8 User Information website. At the top, there is a navigation bar with '日本語' and 'English' links. A red box highlights the 'MY PAGE' link in the top right corner, with a red arrow pointing to it. Below the navigation bar, there is a large banner image with the text 'Welcome to SPRing-8 User Information'. A warning message is displayed below the banner, stating that the website has been renewed. Below the warning message, there is a section for 'SACLA User Information' with a search bar and a list of links. A red box highlights the 'マイページ' (My Page) link in the bottom right corner, with a red arrow pointing to it. A large yellow arrow points downwards from the bottom of the screenshot.


① SPring-8ユーザーカード番号、UIサイトで登録されたパスワードを入力し、ログインをクリックして下さい。

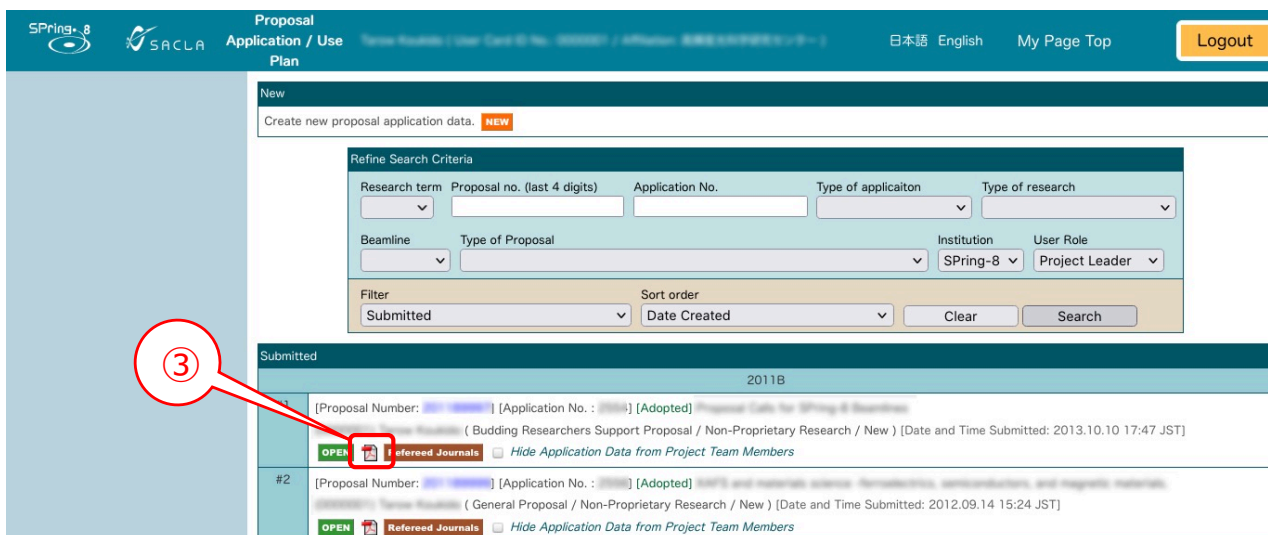
① Enter your user card number and password that you registered at the SPring-8/SACLA UI site MY PAGE. After that click Login.

② SPring-8マイページは「課題申請書作成・編集」ページの **提出済** を、SACLAマイページは「課題申請/利用計画書」の **提出済** をクリックして下さい。

② Click **Submitted** of “Create and edit the assignment application form” page (SPring-8 UI) or **Submitted** of “Proposal/Use Plan Submission” (SACLA UI).

③ 該当する課題申請書  をクリックすると、PDFファイルがダウンロードされます。

③ To download the PDF for the Proposal Application that you would like, click the icon .



The screenshot shows the 'Proposal Application / Use Plan' interface. At the top, there are navigation links for 'New' and 'Submitted'. The 'New' section has a 'Create new proposal application data.' button. The 'Submitted' section shows a list of applications. A red circle with the number 3 points to a PDF icon in the first row of the 'Submitted' list, indicating where to click to download the PDF.

ダウンロードした課題申請書（PDFファイル）は、原稿ファイルと一緒に、SPring-8/SACLA利用研究成果集投稿システムからアップロードしてご提出下さい。アップロード方法は、投稿マニュアルをご参照下さい。

SPring-8/SACLA利用研究成果集投稿システム

<http://mc.manuscriptcentral.com/sp8srr>

投稿のご案内 https://user.spring8.or.jp/resrep/?page_id=7#gallery-2

Please upload the file of the Proposal Application from the SPring-8/SACLA Research Report manuscript submission system.
Please refer to "How to submit a manuscript" for how to upload the application file.

SPring-8/SACLA Research Report manuscript submission system

<http://mc.manuscriptcentral.com/sp8srr>

Guide for Authors : https://user.spring8.or.jp/resrep/?page_id=7